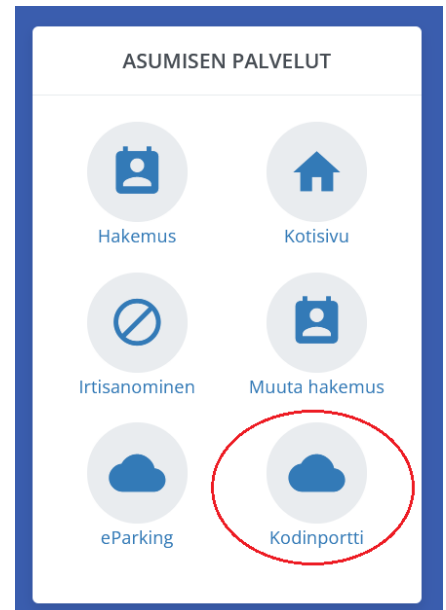


Asukassivustolta Kodinportaaliin

1. Rekisteröidy POASin asukassivuston käyttäjäksi verkkopankkitunnuksilla osoitteessa asukassivusto.poas.fi
2. Jos olet jo rekisteröitynyt, kirjaudu sivustolle osoitteessa asukassivusto.poas.fi
3. Siirry Kodinportaali-järjestelmään Asumisen palvelut -osiosta



Varauksen tekeminen Kodinportaalissa

1. Yhteiset tilat, kuten kerhuhuone, sauna ja pesulan pyykinpesukoneet varataan Kodinportin varaukset-kohdassa

Vk 1	Ma 3.1.	Ti 4.1.	Ke 5.1.
---	Varaa	Varaa	Varaa
10.00	10.00 - 11.00 Varaa	10.00 - 11.00 Varaa	10.00 - 11.00 Varaa
11.00	11.00 - 12.00 Varaa	11.00 - 12.00 Varaa	11.00 - 12.00 Varaa
12.00	12.00 - 13.00 Varaa	12.00 - 13.00 Varaa	12.00 - 13.00 Varaa
13.00	13.00 - 14.00 Varaa	13.00 - 14.00 Varaa	13.00 - 14.00 Varaa
14.00	14.00 - 15.00 Varaa	14.00 - 15.00 Varaa	14.00 - 15.00 Varaa
15.00	15.00 - 16.00 Varaa	15.00 - 16.00 Varaa	15.00 - 16.00 Varaa
16.00	16.00 - 17.00 Varaa	16.00 - 17.00 Varaa	16.00 - 17.00 Varaa
17.00	17.00 - 18.00 Varaa	17.00 - 18.00 Varaa	17.00 - 18.00 Varaa

2. Valitse haluamasi kohde, valitse ajankohta kalenterista ja hyväksy varaus

4.1.2022 klo 16.00 - 17.00



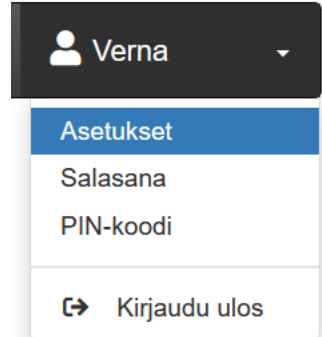
Olet tekemässä varausta ajalle 4.1.2022 klo 16.00 - 17.00.

✓ Hyväksy

✗ Sulje

Kodinportaalin käyttäjätunnus

1. Tarvitset käyttäjätunnuksen ja salasanan vain, mikäli haluat käyttää Kodinportti Mobile -sovellusta puhelimella tai kirjautua Kodinportaaliin suoraan osoitteessa kodinportaali.fi
2. Tarkista Kodinportaalin asetuksista (oman nimen alla) käyttäjätunnus ja sähköposti. Päivitä tiedot tarvittaessa. Käyttäjätunnusta ei voi muuttaa.



Kodinportaalin salasanan palautus

1. Mene Kodinportin kirjautumissivulle osoitteeseen <https://kodinportaali.fi/>
2. Klikkaa Oletko unohtanut salasiasi? -painiketta
3. Kirjoita käyttäjätunnuksesi tai sähköpostiosoitteesi (molempia ei tarvitse kirjoittaa) ja paina Lähetä-painiketta
4. Järjestelmä lähettää salasanan vaihtolinkin sähköpostiisi.

KODINPORTAALI

Anna käyttäjätunnus ja salasana kirjautuaksesi sisään.

Käyttäjätunnus
Salasana

Kirjautu sisään

[Oletko unohtanut salasiasi?](#)

Pyydä uutta salasanaa

Käyttäjätunnus tai sähköpostiosoite

Kirjoita Kodinportaali-käyttäjätunnuksesi tai sähköpostiosoite

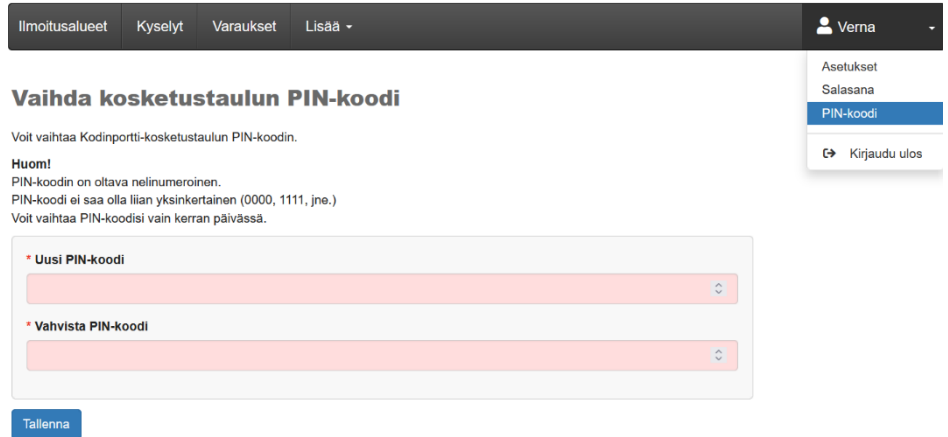
Mikäli et muista sähköpostiosoitettasi tai käyttäjätunnustasi, ota yhteyttä tahoon, jolta sait tunnukset Kodinportaaliin.

Lähetä

Peruuta

Kodinporttiin PIN-koodi rappukäytävän näyttötauluun

1. Mikäli haluat varata tiloja rappukäytävässä sijaitsevalta digitaaliselta näyttötaululta, sinun tulee luoda PIN-koodi



The screenshot shows a web interface for changing the PIN code. At the top, there are navigation tabs: Ilmoitusalueet, Kyselyt, Varaukset, and Lisää -. On the right, a user profile dropdown menu is visible with the name 'Verna' and options: Asetukset, Salasana, PIN-koodi (highlighted), and Kirjaudu ulos. The main heading is 'Vaihda kosketustaulun PIN-koodi'. Below it, a note states: 'Voit vaihtaa Kodinportti-kosketustaulun PIN-koodin.' A warning section 'Huom!' contains the following text: 'PIN-koodin on oltava nelinumeroinen. PIN-koodi ei saa olla liian yksinkertainen (0000, 1111, jne.) Voit vaihtaa PIN-koodisi vain kerran päivässä.' The form has two input fields: 'Uusi PIN-koodi' and 'Vahvista PIN-koodi', both with red error bars. A 'Tallenna' button is at the bottom left.

2. Siirry PIN-koodin asetuksiin Kodinporttiin valikosta oman nimen alta

3. Luo haluamasi nelinumeroinen PIN-koodi ja tallenna valinta

Kodinportaali-mobiilisovellus

1. Halutessasi voit käyttää Kodinportaalia myös puhelimeen ladattavalla mobiilisovelluksella
2. Lataa Kodinportti Mobile -sovellus sovelluskaupastasi ja kirjaudu sovellukseen Kodinporttiin käyttäjätunnuksella ja salasanalla



Kodinportti Mobile

Dreamit Koti ja sisustus

 Kaikki

 Tämä sovellus on saatavilla kaikille laitteillesi